

Unterrichtsmaterialien

„Bremer Stadtmusikanten“

21/22





Inhalt

Kreuzworträtsel	3
Kreuzworträtsel - Lösung	4
Wörter suchen.....	5
Wörter suchen - Lösung	6
Verbinde Tier mit Instrument - Lösung.....	8
Punkte verbinden	9
Punkte verbinden - Lösung.....	10
Lückentext.....	11
Lückentext - Lösung	12
Fehler finden.....	13
Aufbau der Instrumente	14
Aufbau der Instrumente – Lösung	16
Ausschneidevorlage – Papierfiguren (Vorderseite).....	18
Ausschneidevorlage – Papierfiguren (Rückseite).....	19

Kreuzworträtsel

Trage die richtigen Antworten in das Gitternetz ein!



Horizontal →

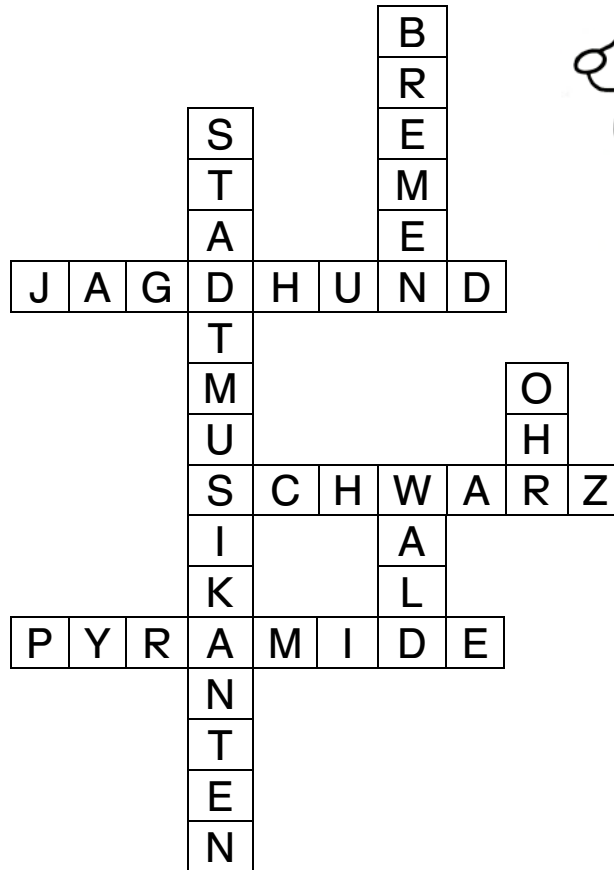

1. Bob ist jetzt ein Humpelhund. Was war er früher?
2. Welche Farbe hat die Katze?
3. Um die Räuber zu erschrecken, bilden sie eine Tier-...

Vertikal ↓

1. Wohin wollen die Tiere?
2. Was wollen die Vier einmal werden?
3. Wo versuchten die Tiere zuerst zu schlafen?
4. Der Hahn zwickt den Kater in den Schwanz, der Kater krallt sich in den Rücken vom Hund und der Hund beißt den Esel ins...

Kreuzworträtsel - Lösung

Trage die richtigen Antworten in das Gitternetz ein



Horizontal →

1. Wohin wollen die Tiere? (Bremen)
2. Welche Farbe hat die Katze? (Schwarz)
3. Um die Räuber zu erschrecken, bilden sie eine Tier-...
(pyramide)

Vertikal ↓

1. Bob ist jetzt ein Humpelhund. Was war er früher? (Jagdhund)
2. Was wollen die Vier einmal werden? (Stadtmusikanten)
3. Wo versuchten die Tiere zuerst zu schlafen? (Wald)
4. Der Hahn zwickt den Kater in den Schwanz, der Kater krallt sich
in den Rücken vom Hund und der Hund beißt den Esel ins
...(Ohr)

Wörter suchen

Findest du die Tiere und ihre Instrumente? Kreise sie ein und schreibe sie unten auf!


R	V	D	U	J	K	M	L	S	D	A	E	H	T	I
U	E	R	K	E	L	E	I	F	X	T	C	W	A	P
O	M	T	G	N	E	S	H	K	A	T	Z	E	Z	O
B	R	R	Z	A	F	G	E	H	K	P	I	N	D	R
O	E	W	Q	H	U	N	D	U	M	E	H	T	W	S
Y	S	D	A	W	J	C	Q	J	T	Z	C	M	Z	I
G	E	J	U	L	R	W	X	S	H	Y	C	O	M	L
A	L	H	P	T	Z	C	K	B	A	I	G	K	N	T
S	A	E	D	J	N	F	I	P	H	B	L	M	H	U
I	R	F	N	P	O	S	A	U	N	E	D	Y	R	B
T	M	A	C	B	G	H	V	K	L	X	G	E	C	A
P	X	K	W	V	M	E	H	I	S	Z	B	F	J	M
Q	I	G	E	L	J	R	O	S	P	W	A	D	G	L
F	A	D	R	C	I	T	R	O	M	P	E	T	E	N
G	H	N	F	K	T	E	N	P	M	H	N	S	B	K

Der E_____ wird von der T_____ gespielt.

Der H_____ wird von dem H_____ gespielt.

Die K_____ wird von den T_____ gespielt.

Der H_____ wird von der P_____ gespielt.



Wörter suchen - Lösung

Findest du die Tiere und ihre Instrumente? Kreise sie ein und schreibe sie unten auf!


R	V	D	U	J	K	M	L	S	D	A	E	H	T	I
U	E	R	K	E	L	E	I	F	X	T	C	W	A	P
O	M	T	G	N	E	S	H	K	A	T	Z	E	Z	O
B	R	R	Z	A	F	G	E	H	K	P	I	N	D	R
O	E	W	Q	H	U	N	D	U	M	E	H	T	W	S
Y	S	D	A	W	J	C	Q	J	T	Z	C	M	Z	I
G	E	J	U	L	R	W	X	S	H	Y	C	O	M	L
A	L	H	P	T	Z	C	K	B	A	I	G	K	N	T
S	A	E	D	J	N	F	I	P	H	B	L	M	H	U
I	R	F	N	P	O	S	A	U	N	E	D	Y	R	B
T	M	A	C	B	G	H	V	K	L	X	G	E	C	A
P	X	K	W	V	M	E	H	I	S	Z	B	F	J	M
Q	I	G	E	L	J	R	O	S	P	W	A	D	G	L
F	A	D	R	C	I	T	R	O	M	P	E	T	E	N
G	H	N	F	K	T	E	N	P	M	H	N	S	B	K

Der ESEL wird von der TUBA gespielt.

Der HUND wird von dem HORN gespielt.

Die KATZE wird von den TROMPETEN gespielt.


Der HAHN wird von der POSAUNE gespielt.




Verbinde Tier mit Instrument

Jedes Tier wird von seinem eigenen Instrument gespielt.


Verbinde jedes Tier mit seinem Instrument.




der Esel



der Hund



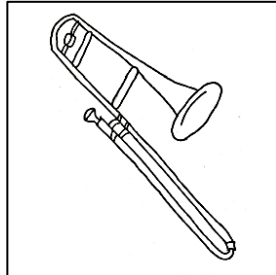
die Katze



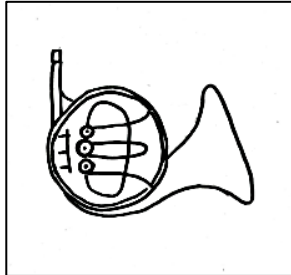
der Hahn



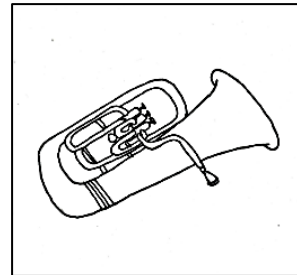
die Trompete



die Posaune



das Horn




die Tuba


Verbinde Tier mit Instrument -
Lösung

Jedes Tier wird von seinem eigenen Instrument gespielt.


Verbinde jedes Tier mit seinem Instrument.




der Esel




der Hund



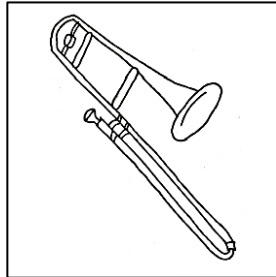
die Katze



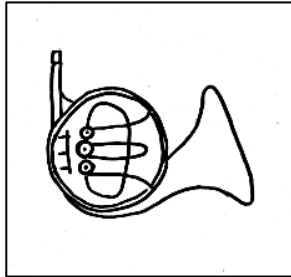
der Hahn



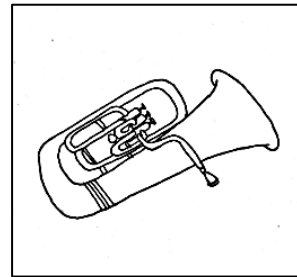
die Trompete



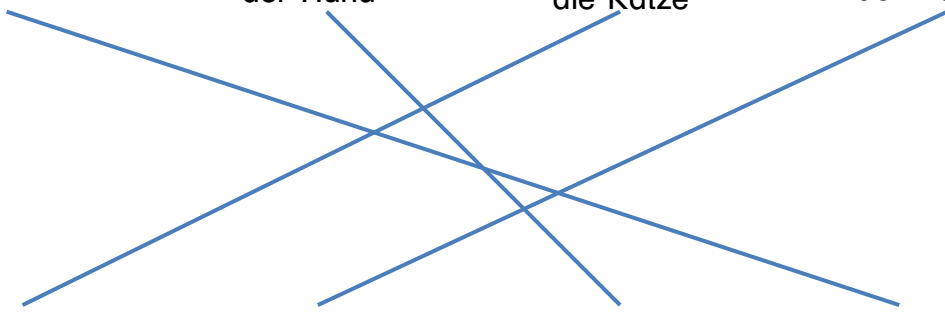
die Posaune



das Horn

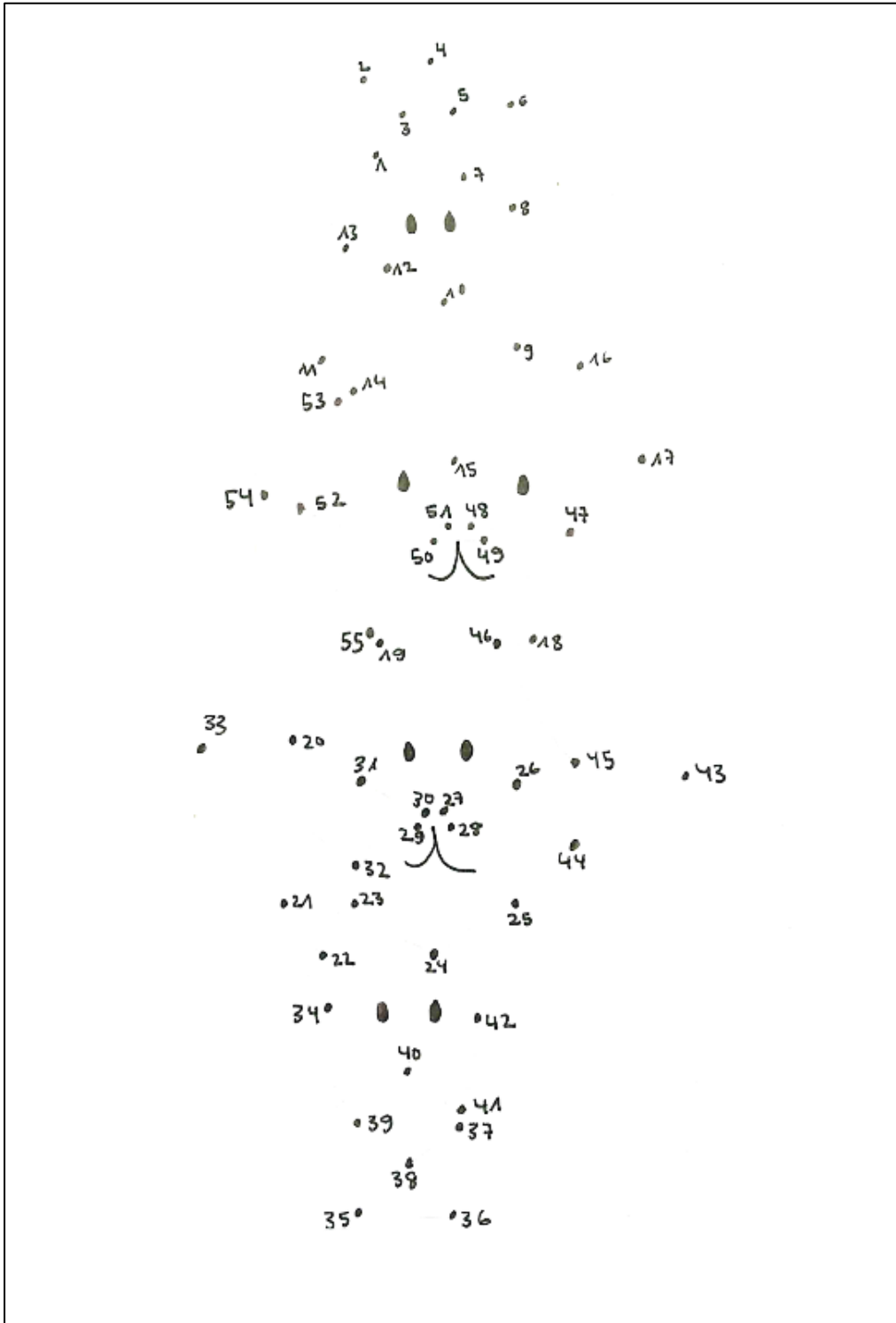


die Tuba



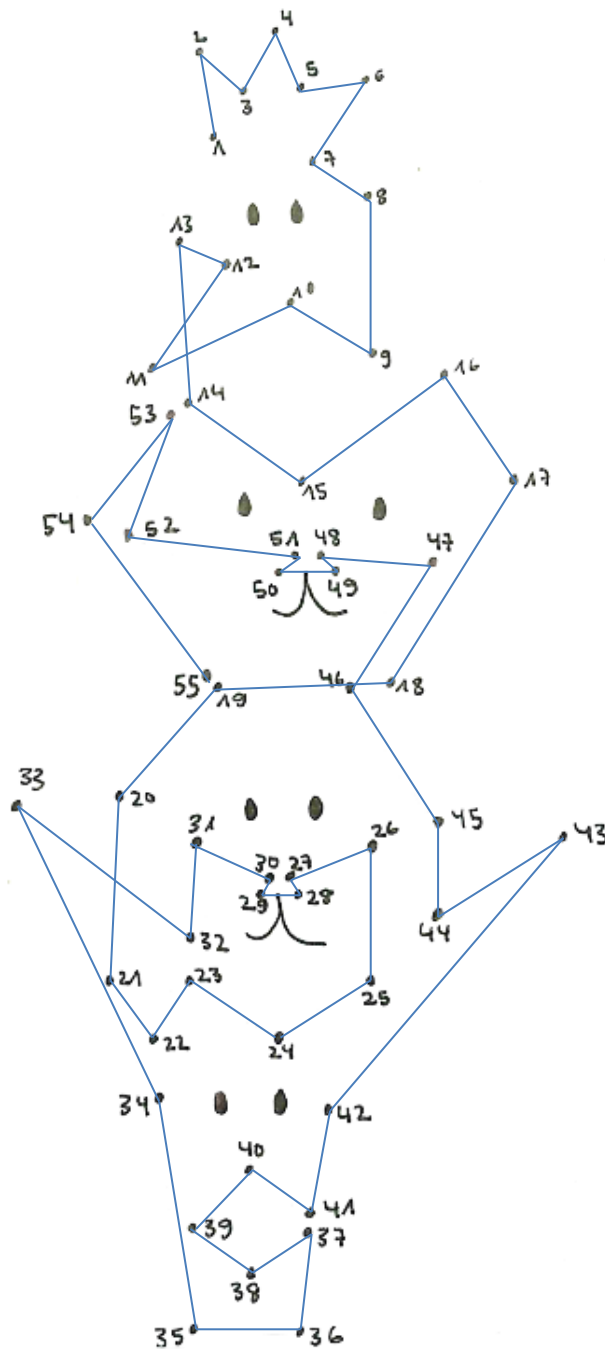
Punkte verbinden

Verbinde die Punkte von 1 bis 55 und male das entstandene Bild aus!



Punkte verbinden - Lösung


Verbinde die Punkte von 1 bis 55 und male das entstandene Bild aus!



Lückentext

Fülle die Lücken mit den richtigen Wörtern! (Falls du Hilfe brauchst, kannst du die Wörter unten verwenden.)

„Die Bremer Stadtmusikanten“ von den _____
 _____ ist ein sehr beliebtes Märchen. Sie haben es im
 Jahr 1819 - also vor über 200 _____ - aufgeschrieben.




Es erzählt von _____ musikalisch begabten Tieren, die genug
 von ihrem alten Leben haben. Jetzt wollen sie gemeinsam nach
 _____, um dort Musiker zu werden. Doch der Weg
 dahin ist sehr _____.

Sie finden eine _____ in der sie sich ausruhen wollen, doch die ist von
 _____ belagert. Sie _____ sich aufeinander und
 machen ganz viel Radau - ganz unten steht der _____, dann der
 _____, auf ihm die _____ und ganz oben
 schließlich der _____. Die Banditen rennen fort und endlich
 können die Tiere _____. Der Esel legt sich auf den
 dampfenden _____ im Hof. Der Hund
 machte es sich hinter der _____ bequem, die Katze am
 _____ und der Hahn richtete sein Nachtquartier in guter alter
 Tradition auf dem _____ ein.



Die Räuber wollen aber nicht so einfach _____ und schicken
 deswegen einen ihrer Komplizen vor. Er wird von der Katze _____,

vom Hund _____, vom Esel _____ und
 vom Geschrei des Hahns verängstigt. Nun suchen die Schurken
 endgültig die Flucht, denn von der _____
 getäuscht dachte der Räuber, dass eine gefährliche _____
 ihn angegriffen hat. Die Tiere fühlen sich dort so _____,
 dass sie beschließen dort zu bleiben.




(AUFGEBEN – BREMEN – DACH – DUNKELHEIT – ESEL – GEBISSEN – GEBRÜDERN GRIMM – GEKRATZT –
 GETRETEN – HAHN – HEXE – HUND – HÜTTE – JAHREN – KAMIN – KATZE – LANG – MISTHAUFEN – RÄUBERN –
 SCHLAFEN – STAPELN – TÜR – VIER – WOHL)

Lückentext - Lösung

Fülle die Lücken mit den richtigen Wörtern! (Falls du Hilfe brauchst, kannst du die Wörter unten verwenden.)

„Die Bremer Stadtmusikanten“ von den **Gebrüder Grimm** ist ein sehr beliebtes Märchen. Sie haben es im Jahr 1819 - also vor über **200 Jahren** – aufgeschrieben.




Es erzählt von **vier** musikalisch begabten Tieren, die genug von ihrem alten Leben haben. Jetzt wollen sie gemeinsam nach **Bremen**, um dort Musiker zu werden. Doch der Weg dahin ist sehr **lang**.

Sie finden eine **Hütte** in der sie sich ausruhen wollen, doch die ist von **Räubern** belagert. Sie **stapeln** sich aufeinander und machen ganz viel Radau - ganz unten der **Esel**, dann der **Hund**, auf ihm die **Katze** und ganz oben schließlich der **Hahn**. Die Banditen rennen fort und endlich können die Tiere **schlafen**. Der Esel legt sich auf den dampfenden **Misthaufen** im Hof. Der Hund machte es sich hinter der **Tür** bequem, die Katze am **Kamin** und der Hahn richtete sein Nachtquartier in guter alter Tradition auf dem **Dach** ein.



Die Räuber wollen aber nicht so einfach **aufgeben** und schicken deswegen einen ihrer Komplizen vor. Er wird von der Katze **gekratzt**, vom Hund **gebissen**, vom Esel **getreten** und vom Geschrei des Hahns verängstigt. Nun suchen die Schurken endgültig die Flucht, denn von der **Dunkelheit** getäuscht dachte der Räuber, dass eine gefährliche **Hexe** ihn angegriffen hat. Die Tiere fühlen sich dort so **wohl**, dass sie beschließen dort zu bleiben.



Fehler finden

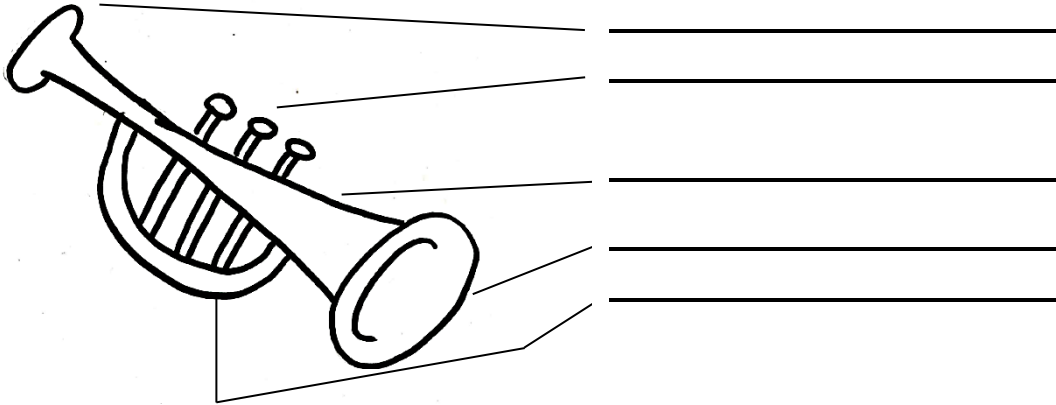
Hier verstecken sich 11 Fehler, die man nur schwer entdeckt!



Aufbau der Instrumente

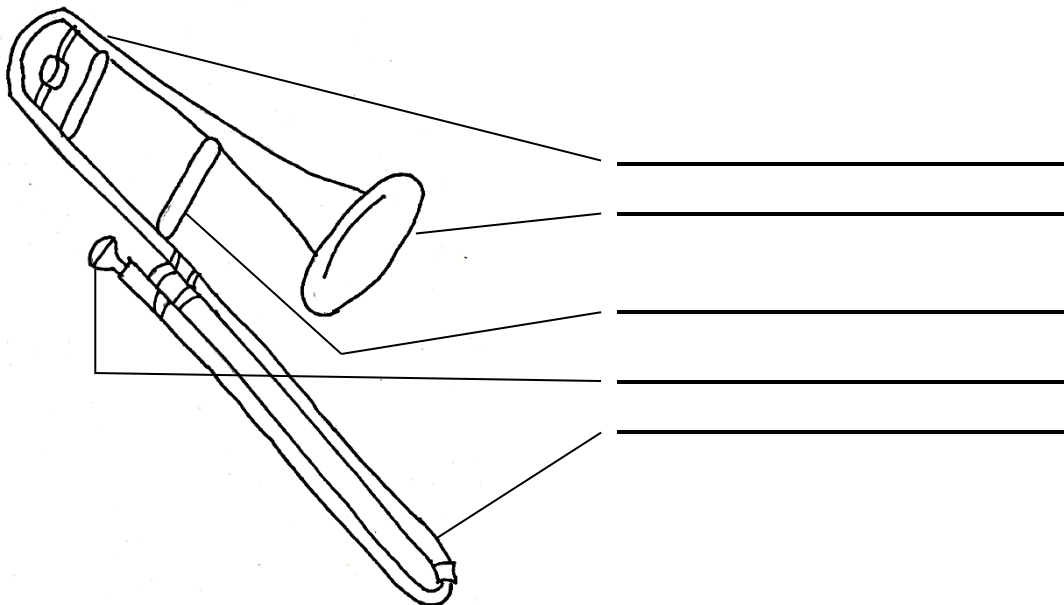
Die Trompete _____

Mundstück – Trichter – Ventile – Stimmbogen - Mundrohr



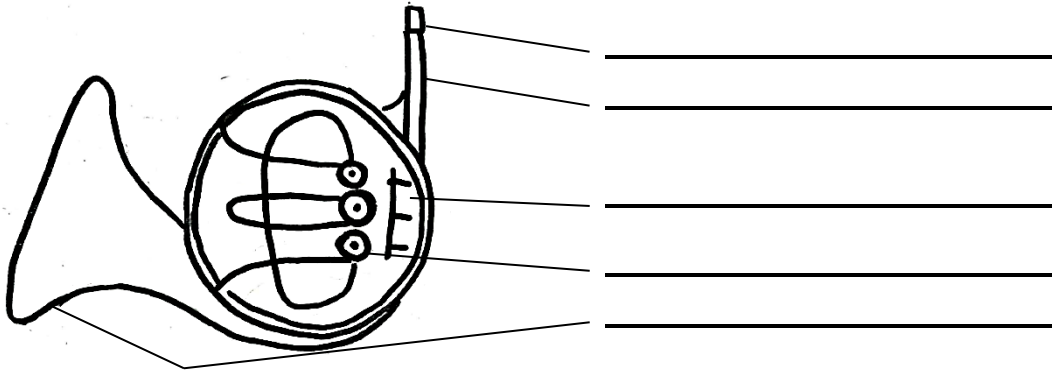
Die Posaune _____

Schalltrichter – Zug – Stimmzug – Mundstück - Querstege



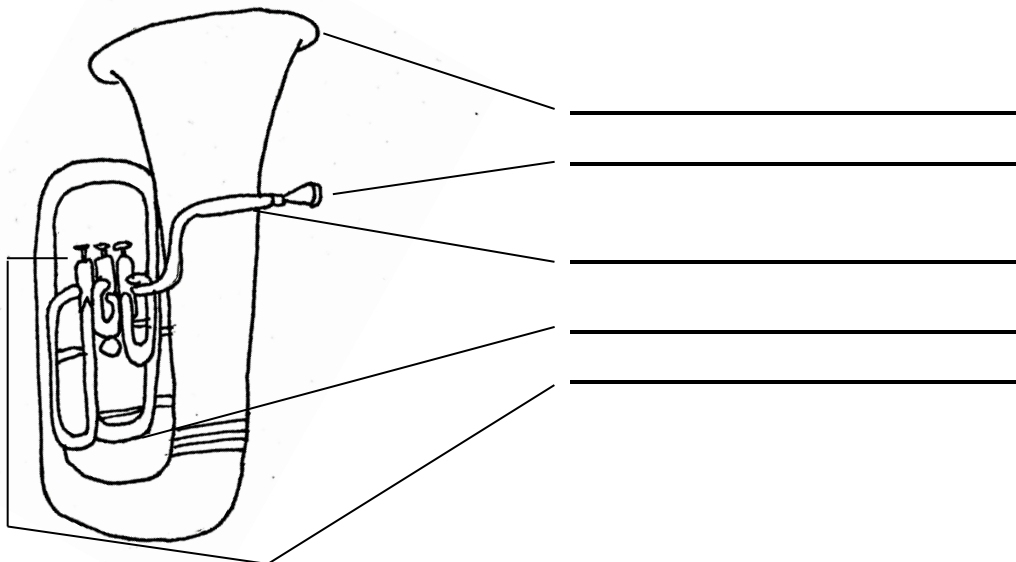
Das Horn _____

Mundrohr – Mundstück – Ventiltzüge – Schallbecher – Ventilhebel



Die Tuba _____


Mundstück – Drehventil – Mundrohr – Stimmzug – Schalltrichter



Aufbau der Instrumente – Lösung

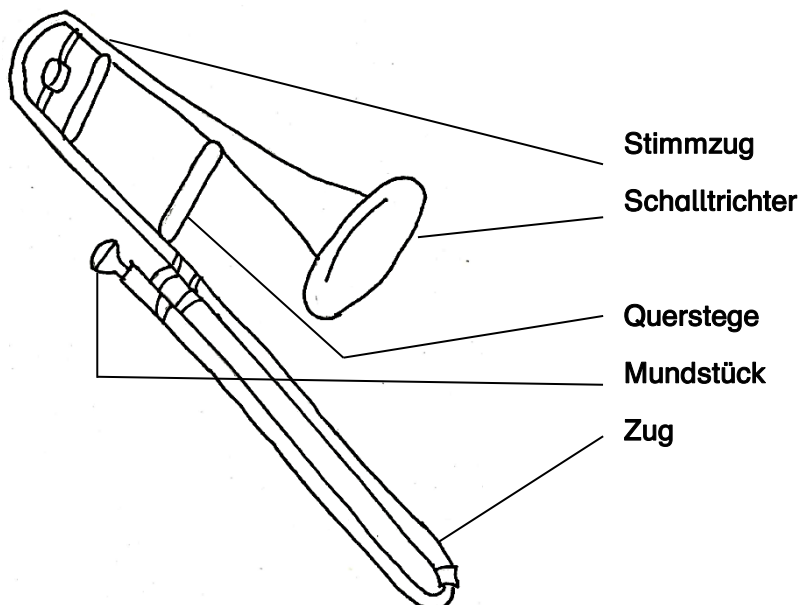
Die Trompete

Mundstück – Trichter – Ventile – Stimmbogen - Mundrohr



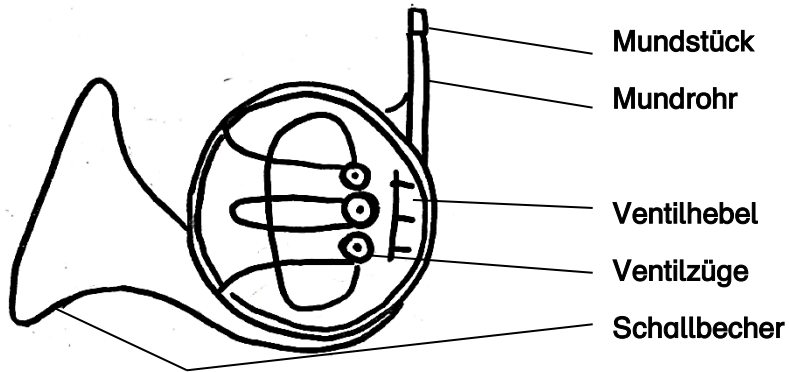
Die Posaune

Schalltrichter – Zug – Stimmzug – Mundstück - Querstege



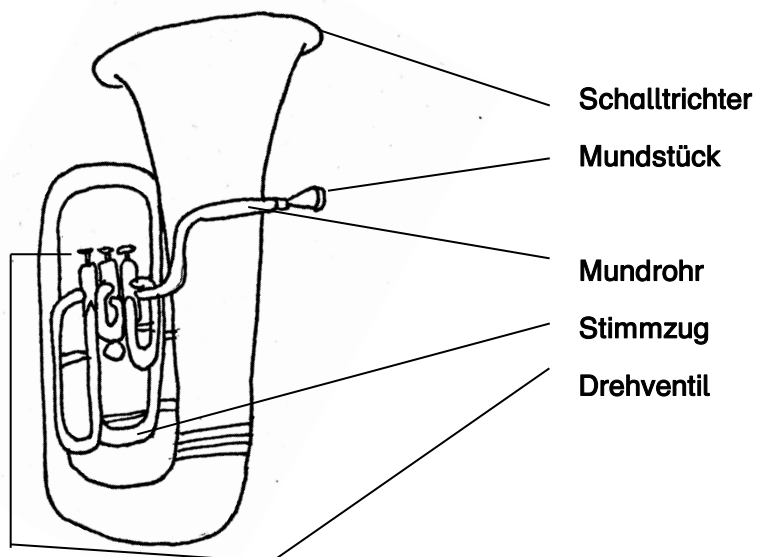
Das Horn

Mundrohr – Mundstück – Ventalzüge – Schallbecher – Ventilhebel





Die Tuba

Mundstück – Drehventil – Mundrohr – Stimmzug – Schalltrichter



Ausschneidevorlage –

Papierfiguren (Vorderseite)



Ausschneidevorlage –
Papierfiguren (Rückseite)

